

# ウェブ会員 新規登録の流れ

## ① かざす 又は QRコードを読み取る



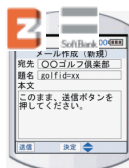
OR



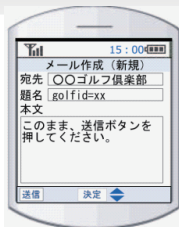
docomo、QRコードからのアクセスの場合は、  
空メール案内ページが開きます。  
au SoftBankの場合はメールを自動で起動します。



「こちらをクリック」を  
クリックすると  
メールフォームが  
起動されます。

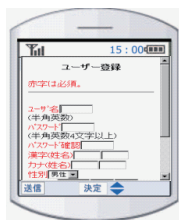


## ② 空メールを送信する




メールフォームを起動後、そのまま送信ボタンを  
クリックして下さい。  
(件名、本文を変更されると、登録が出来ない場合が  
ございますので、ご注意下さい。)

## ③ 会員登録を行う



空メール送信後、会員登録用メールが届きます。  
メール内のURLをクリックし、会員登録を行って下さい。

## ④ 登録完了メールを確認する



会員登録後、登録された、ユーザー名・パスワードを  
記載した登録完了メールが届きます。

ユーザー名・パスワードはログインの際必要と  
なりますので、登録完了メールは保存しておく  
ことをお勧め致します。

# 登録完了!!